Dachaufbau DG I Nordostflügel
Brandschutz
- DG I-F60 von unten
Aufbau nach DIN 4102-4

Ton-Glattziegel, kupferrot engobiert
(CREATON "DOMINO" o.glw.)
Lattung 30/50mm
Konterlattung 40/60 mm
Unterspannbahn, diffusionsoffen
(pro clima SOLITEX MENTO® 3000 connect o. glw.)
MW-Aufdachdämmung, mind. schwer entflammbar
60 mm, WLG 035
(Rockwool® Masterrock-GF o. glw.)
Schalung, Holzfaser-Platte 20 mm
(Egger DHF® o. glw.)
MW-Schüttdämmung, 280 mm, WLG 035
(Knauf Insulation® Supafil Timber Frame o. glw.)
Sparren 8/28 cm, Neu
Dampfbremse
(pro clima® DB+ o. glw.)
Grundlattung 30/50 mm
Traglattung 30/50 mm, e <= 400 mm
2 x GKF-Platte 12,5 mm
(Knauf® Piano GKF o. glw.)
Alternativ:
1 x GKF-Platte 25 mm
(Knauf® Massivbauplatte GKF o. glw.)

Deckenaufbau DG I Nordostflügel
Brandschutz
- F60 von unten/von oben (DG II ausgebaut)
System
- Knauf D151.de
Holzbalkendecken-System o. glw.

OSB/3-Platte 25 mm, aussteifend (Scheibe)
(Egger OSB 3® o. glw.)
Dämmung MW (Steinwolle) 100 mm
(Knauf Insulation® Klemmplatte KP-040/HB o. glw.)
Balken 12/26 cm, Neu
Grundlattung 30/50 mm
Traglattung 30/50 mm, e <= 400 mm
2 x GKF-Platte 12,5 mm
(Knauf® Piano GKF o. glw.)

Bodenaufbau DG II Nordostflügel
(nur bei Ausbau)
Lino 2,5 mm
Ausgleichsspachtelung mind. 2,0 mm
Zement-Estrich 40 mm (CT-C45-F6-S40)
TS-Dämmung 15-2 mm, WLG 045
(Swisspor® EPS 045, DES sm o. glw.)
Dämmung 20 mm, WLG 040
(Swisspor® EPS 040, DEO dm o. glw.)
OSB/3-Platte 25 mm, aussteifend (Scheibe)
(Egger OSB 3® o. glw.)

Bodenaufbau DG I Nordostflügel
Lino 2,5 mm
Ausgleichsspachtelung mind. 2,0 mm
Zement-Estrich 40 mm (CT-C45-F6-S40)
TS-Dämmung 15-2 mm, WLG 045
(Swisspor® EPS 045, DES sm o. glw.)
Dämmung 20 mm, WLG 040
(Swisspor® EPS 040, DEO dm o. glw.)
Stahlbetondecke 220 mm, Bestand

Deckenaufbau UG Nordostflügel
Stahlbeton-Decke, Bestand, 220 mm
Leichtmörtel, ca. 5 mm
Calcium-Silikathydrat-Dämmplatte, 50 mm
(Xella multipor o. glw.)
Armierungsschicht, ca. 5 mm
Oberputz, gefilzt, ca. 2-3 mm
Anstrich mit Innensilikatfarbe

Wandaufbau UG Nordostflügel
Stahlbeton-Wand, Bestand, 400 mm
Leichtmörtel, ca. 5 mm
Calcium-Silikathydrat-Dämmplatte, 50 mm
(Xella multipor o. glw.)
Armierungsschicht, ca. 5 mm
Oberputz, gefilzt, ca. 2-3 mm
Anstrich mit Innensilikatfarbe

Bodenaufbau UG Nordostflügel
Nadelvlies 5 mm
Zement-Estrich, C30 F5, 40 mm
Trennlage, PE-Folie
PUR-Dämmung 20 mm, WLG 024
(puren® FAL, DEO dh o. glw.)
Bitumenabdichtung, 2-lagig, 2 x 4 mm
(G 200 S 4, Bauder® G 4 o. glw.)
an Wandfuß 150 mm hochziehen
Bodenplatte, Bestand ca. 250 mm

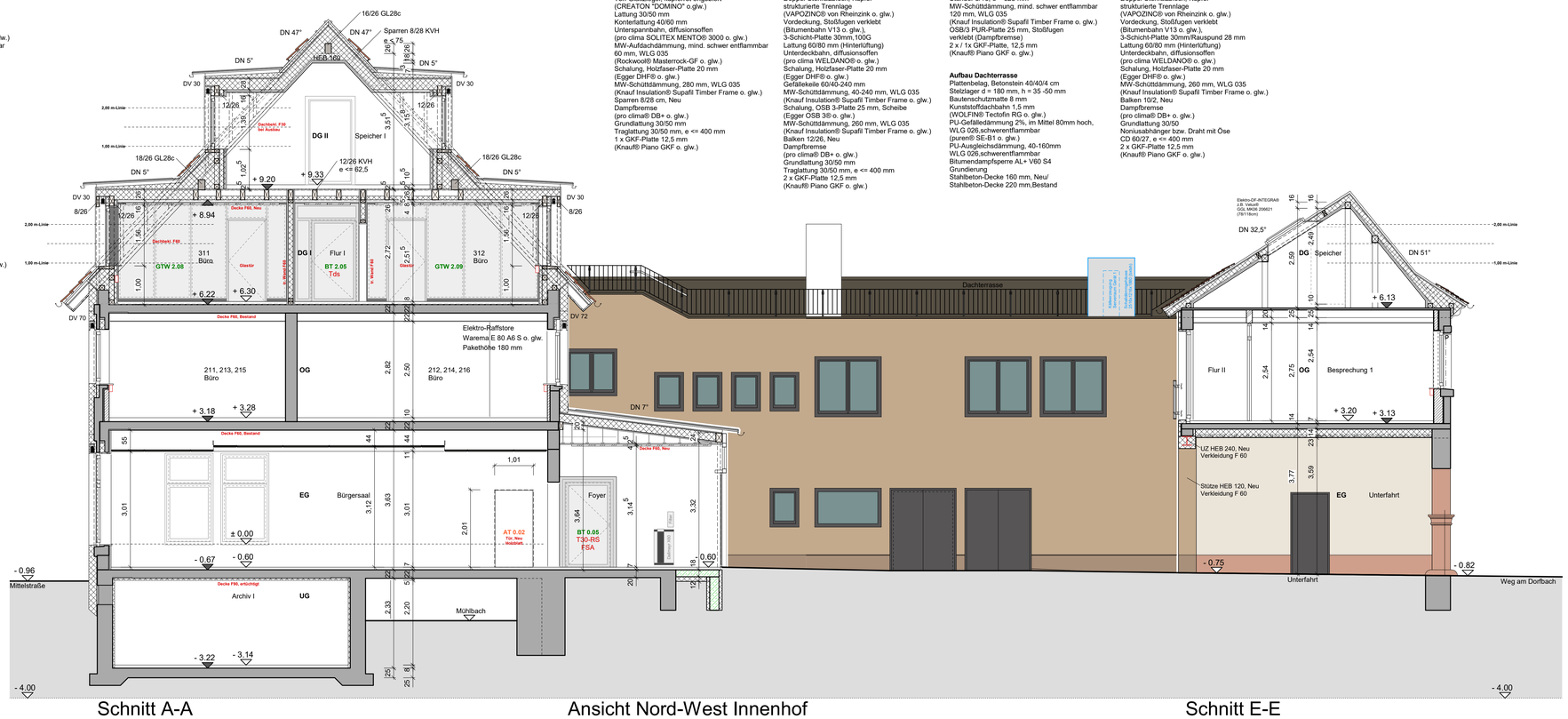

Schnitt A-A | Ansicht Nord-West Innenhof | Schnitt E-E

Dachaufbau DG II Nordostflügel
Brandschutz
- DG II-F30 von unten (nur bei Ausbau)
Aufbau nach DIN 4102-4

Ton-Glattziegel, kupferrot engobiert
(CREATON "DOMINO" o.glw.)
Lattung 30/50 mm
Konterlattung 40/60 mm
Unterspannbahn, diffusionsoffen
(pro clima SOLITEX MENTO® 3000 o. glw.)
MW-Aufdachdämmung, mind. schwer entflammbar
60 mm, WLG 035
(Rockwool® Masterrock-GF o. glw.)
Schalung, Holzfaser-Platte 20 mm
(Egger DHF® o. glw.)
MW-Schüttdämmung, 280 mm, WLG 035
(Knauf Insulation® Supafil Timber Frame o. glw.)
Sparren 8/28 cm, Neu
Dampfbremse
(pro clima® DB+ o. glw.)
Grundlattung 30/50 mm
Traglattung 30/50 mm, e <= 400 mm
1 x GKF-Platte 12,5 mm
(Knauf® Piano GKF o. glw.)

Dachaufbau Gaube
Brandschutz
- F60 von unten
Aufbau nach DIN 4102-4

Doppel-Stehfalzblech, Kupfer
strukturierte Trennlage
(VAPOZINC® von Rheinzink o. glw.)
Vordeckung, Stoßfugen verklebt
(Bitumenbahn V13 o. glw.),
3-Schicht-Platte 30mm,100G
Lattung 60/80 mm (Hinterlüftung)
Unterdeckbahn, diffusionsoffen
(pro clima WELDANO® o. glw.)
Schalung, Holzfaser-Platte 20 mm
(Egger DHF® o. glw.)
Gefällekeile 60/40-240 mm
MW-Schüttdämmung, 40-240 mm, WLG 035
(Knauf Insulation® Supafil Timber Frame o. glw.)
Schalung, OSB 3-Platte 25 mm, Scheibe
(Egger OSB 3® o. glw.)
MW-Schüttdämmung, 260 mm, WLG 035
(Knauf Insulation® Supafil Timber Frame o. glw.)
Balken 12/26, Neu
Dampfbremse
(pro clima® DB+ o. glw.)
Grundlattung 30/50 mm
Traglattung 30/50 mm, e <= 400 mm
2 x GKF-Platte 12,5 mm
(Knauf® Piano GKF o. glw.)

Wandaufbau Gaubenwand DG I/DGII
Blechverkleidung, Winkelfalz
OSB/3 PUR-Platte 25 mm (Egger® o. glw.)
Resolhartschaum 80 mm, WLG 021
(Braas® Clima Comfort PUR o. glw.)
Ständer 8/16, e = 625 mm
MW-Schüttdämmung, mind. schwer entflammbar
120 mm, WLG 035
(Knauf Insulation® Supafil Timber Frame o. glw.)
OSB/3 PUR-Platte 25 mm, Stoßfugen
verklebt (Dampfbremse)
2 x / 1x GKF-Platte, 12,5 mm
(Knauf® Piano GKF o. glw.)

Aufbau Dachterrasse
Plattenbelag, Betonstein 40/40/4 cm
Stelzlager d = 180 mm, h = 35 -50 mm
Bauternschutzmatte 8 mm
Kunststoffdachbahn 1,5 mm
(WOLFIN® Tectofin RG o. glw.)
PU-Gefälledämmung 2%, im Mittel 80mm hoch,
WLG 026,schwerentflammbar
(puren® SE-B1 o. glw.)
PU-Ausgleichsdämmung, 40-160mm
WLG 026,schwerentflammbar
Bitumendampfsperre AL + V60 S4
Grundierung
Stahlbeton-Decke 160 mm, Neu/
Stahlbeton-Decke 220 mm,Bestand

Dachaufbau Foyer
Brandschutz
- F60 von unten
Aufbau nach DIN 4102-4

Doppel-Stehfalzblech, Kupfer
strukturierte Trennlage
(VAPOZINC® von Rheinzink o. glw.)
Vordeckung, Stoßfugen verklebt
(Bitumenbahn V13 o. glw.),
3-Schicht-Platte 30mm/Rauspund 28 mm
Lattung 60/80 mm (Hinterlüftung)
Unterdeckbahn, diffusionsoffen
(pro clima WELDANO® o. glw.)
Schalung, Holzfaser-Platte 20 mm
(Egger DHF® o. glw.)
MW-Schüttdämmung, 260 mm, WLG 035
(Knauf Insulation® Supafil Timber Frame o. glw.)
Balken 10/2, Neu
Dampfbremse
(pro clima® DB+ o. glw.)
Grundlattung 30/50
Noniusabhänger bzw. Draht mit Öse
CD 60/27, e <= 400 mm
2 x GKF-Platte 12,5 mm
(Knauf® Piano GKF o. glw.)

Dachaufbau Torhaus
Brandschutz
- F30 von unten
Aufbau nach DIN 4102-4

Biberschwanz, doppel gedeckt,
Segmentschnitt, kupferrot engobiert
(CREATON "AMBIENTE" o.glw.)
Lattung 30/50mm
Konterlattung 40/60 mm
Unterspannbahn, diffusionsoffen
(pro clima SOLITEX MENTO® 3000 o. glw.)
Schalung, Holzfaser-Platte 20 mm
(Egger DHF® o. glw.)
MW-Schüttdämmung, 140 mm, WLG 035
(Knauf Insulation® Supafil Timber Frame o. glw.)
Sparren 8-10/14 cm, Bestand
Dampfbremse
(pro clima® DB+ o. glw.)
Lattung 30/50mm, e <= 400 mm
1 x GKF-Platte 12,5 mm
(Knauf® Piano GKF o. glw.)

Wandaufbau Torhaus Dorfbach
Innenputz 15 mm, Neu
Innendämmung HLZ-Mauerwerk, 115 mm
(Poroton-Hochlochziegel-Block-T-11,5 o. glw)
Innenputz 15 mm, Bestand
Mauerwerk 300 mm, Bestand
Spritzbewurf (50-70% der Deckfläche)
Perlite-Dämmmputz 30 mm, WLG 077
(Klimasan-W® o. glw.)
Kalkoberputz, armiert
(Klimasan-Antik® o. glw.)
Silikatfarbe
(Rabolin Silikatfarbe 614® o. glw.)

Wandaufbau Torhaus Innenhof
Innenputz 15 mm, Bestand
Mauerwerk 300 mm, Bestand
Außenputz 20 mm, Bestand
WDVS 60 mm, MW (Steinwolle), WLG 035
(Knauf® WARM-WAND Plus, mineralisch
mit Knauf® MW Wolle 035 plus V o. glw.)

Abgehängte Decke Unterfahrt
Rippendecke ca. 300 mm, Bestand
MW-Schüttdämmung, mind. schwer entflammbar
ca. 70 - 230 mm, WLG 035
(Knauf Insulation® Supafil Timber Frame o. glw.)
2-lagiger Tragrost aus Stahlprofilen,
Grundprofil CD 60x27 mit Noniusabhänger, e <= 625 mm
Tragprofil CD 60x27, e <= 312,5 mm
Putzträgerplatte, 8 mm, A1
(Knauf® AQUAPANEL SkyLite o. glw.)

Fassadenfarben

Altbau, Torhaus

Sandsteingewänder, Eckquader:
KEIM Restauro®-Lasur mit KEIM Exclusiv
Farbton 9129 eingefärbt

Sockel, Gesims, etc.:
KEIM Exclusiv 9129

Fassade:
KEIM Exclusiv 9298

Fachwerk
Sikkens Cetol HS Color mit Farbton ON.00.58
aus dem 5051 Color Concept abgetönt

Nordostflügel, Zwischenbau

Sockel, Fensterbänder:
Sto baumit-Life 0280 (LIFE 0384)

Fassade:
KEIM Exclusiv 9249

1205 / 3	auf Plan Nr. 1205 Zeichnung Nr. 3	--------	Darüberliegende Bauteile
		— — — —	**Darunterliegende Bauteile**
D / 15	Detail DIN A4 od. A3 Detail Nr. 15	▽	Fertigfußbodenhöhe
		▼	Rohfußbodenhöhe
	Bestand	qm	Nettogrundfläche
		Hg	Hausgrund
	Beton Stahlbeton	OKS	Oberkante Schalung
		DF 1	Dachfläche Nr. 1
	Beton Fertigteil	RR	Regenrohr
	Mauerwerk	UZ	Unterzug
		OZ	Oberzug
	Kalksandstein	UK	Unterkante
		OK	Oberkante
	Gipskartonständerwände	BF	Betonierfuge
	Wärmedämmung	SB	Sichtbeton
		i.L.	Lichtes Maß
FBD	Fußbodendurchbruch		
DD	Deckendurchbruch	Fe 1	Fenster Nr. 1
BS	Fußbodenschlitz	Tü 1	Tür Nr. 1
DS	Deckenschlitz	AFT	Außenfenstertüre
WDg	Wanddurchbruch im Endzustand geschlossen	IFT	Innenfenstertüre
		AT	Außentüre
WDo	Wanddurchbruch im Endzustand offen	GR	Gurtroller
		BE	Bodeneinlauf
SWS	Senkrechter Wandschlitz	GK	Gipskarton
		GKV	Gipskartonverbundplatte
WWS	Waagerechter Wandschlitz	FBK	Fußbodenkanal

An den angegebenen Aussparungen bedeuten:

H	Heizung	BR	Brüstung
L	Lüftung	RH	Raumhoch
S	Sanitär	Fenstermaße	= Rohlichtmaße
E	Elektro	Brüstungshöhe	= Rohfußboden bis OK Brüstung (Roh)
K	Kanalisation		
HK	Heizkörper	Türhöhen EG-DG, Bestand	= Fertigfußboden bis UK Sturz (Roh)
		Türhöhen DG I, DG II (Nordostflügel)	= Rohfußboden bis UK Sturz (Roh)

Alle Maße sind am Bau zu prüfen !

Der Plan gilt nur in Verbindung mit den Plänen des Statikers und der Fachingenieure.
Unstimmigkeiten sind mit dem Planverfasser sofort abzuklären, bei Nichtbeachtung haftet der Ausführende

Dachaufbau DG II Zwischenbau
Brandschutz
- DG II-F30 von unten
Aufbau nach DIN 4102-4

Ton-Glattziegel, kupferrot engobiert
(CREATON "DOMINO" o.glw.)
Lattung 30/50mm
Konterlattung 40/60 mm
Unterspannbahn, diffusionsoffen
(pro clima SOLITEX MENTO® 3000 o. glw.)
MW-Aufdachdämmung, mind. schwer entflammbar
60 mm, WLG 035
(Rockwool® Masterrock-GF o. glw.)
Schalung, Holzfaser-Platte 20 mm
(Egger DHF® o. glw.)
MW-Schüttdämmung, mind. schwer
entflammbar, 160 mm, WLG 035
(Knauf Insulation® Supafil Timber Frame o. glw.)
Sparren 8/18 cm, Neu
Dampfbremse
(pro clima® DB+ o. glw.)
Grundlattung 30/50 mm
Traglattung 30/50 mm, e <= 400 mm
1 x GKF-Platte 12,5 mm
(Knauf® Piano GKF o. glw.)

Dachaufbau DG I Zwischenbau
Brandschutz
- DG I-F60 von unten
Aufbau nach DIN 4102-4

wie DG II, jedoch
2 x GKF-Platte 12,5 mm
(Knauf® Piano GKF o. glw.)
Alternativ:
1 x GKF-Platte 25 mm
(Knauf® Massivbauplatte GKF o. glw.)

Deckenaufbau DG I Zwischenbau
Brandschutz
- F60 von unten/von oben (DG II ausgebaut)
System
- Knauf D151.de
Holzbalkendecken-System o. glw.

OSB/3-Platte 25 mm, aussteifend (Scheibe)
(Egger OSB 3® o. glw.)
Dämmung MW (Steinwolle) 100 mm
(Knauf Insulation® Klemmplatte KP-040/HB o. glw.)
Balken 12/26 cm, Neu
Grundlattung 30/50 mm
Traglattung 30/50 mm, e <= 400 mm
2 x GKF-Platte 12,5 mm
(Knauf® Piano GKF o. glw.)

Bodenaufbau DG II Zwischenbau
OSB/3-Platte 25 mm, aussteifend (Scheibe)
(Egger OSB 3® o. glw.)

Bodenaufbau DG I Zwischenbau
Lino 2,5 mm
Ausgleichsspachtelung mind. 2,0 mm
Zement-Estrich 40 mm (CT-C45-F6-S40)
TS-Dämmung 15-2 mm, WLG 045
(Swisspor® EPS 045, DES sm o. glw.)
Dämmung 20 mm, WLG 040
(Swisspor® EPS 040, DEO dm o. glw.)
Stahlbetondecke 220 mm, Bestand

Schnitt I-I

Dachaufbau Südostflügel (Kaltdach)
Ton-Glattziegel, kupferrot engobiert
(CREATON "DOMINO" o.glw.)
Lattung 30/50mm
Konterlattung 40/60 mm
Unterspannbahn, diffusionsoffen
(pro clima SOLITEX MENTO® 3000 connect o. glw.)
Sparren 8/14 cm, e <= 75 cm

Deckenaufbau Südostflügel unter Pultdach
Dämmung MW (Steinwolle) 200 mm,WLG 035
(ROCKWOOL® Tegarock 035 o. glw.)
Bitumendampfsperre AL+ V60 S4
Grundierung
Stahlbeton-Decke 220 mm,Bestand

Aufbau Dachterrasse
Plattenbelag, Betonstein 40/40/4 cm
Stelzlager d = 180 mm, h = 35 -50 mm
Bauternschutzmatte 8 mm
Kunststoffdachbahn 1,5 mm
(WOLFIN® Tectofin RG o. glw.)
PU-Gefälledämmung 2%, im Mittel 80mm hoch,
WLG 026,schwerentflammbar
(puren® SE-B1 o. glw.)
PU-Ausgleichsdämmung, 40-160mm
WLG 026,schwerentflammbar
Bitumendampfsperre AL+ V60 S4
Grundierung
Stahlbeton-Decke 160 mm, Neu/
Stahlbeton-Decke 220 mm,Bestand

Wandaufbau Südostflügel zum Nachbarn
Innenputz 15 mm, Bestand
Mauerwerk 300-580 mm, Bestand
Außenputz 20 mm, Bestand
WDVS 100 mm, MW (Steinwolle), WLG 035
(Knauf® WARM-WAND Plus, mineralisch
mit Knauf® MW Wolle 035 plus V o. glw.)

Wandaufbau Südostflügel Innenhof
Innenputz 15 mm, Bestand
Mauerwerk 300 mm, Bestand
Außenputz 20 mm, Bestand
WDVS 200 mm, MW (Steinwolle), WLG 035
(Knauf® WARM-WAND Plus, mineralisch
mit Knauf® MW Wolle 035 plus V o. glw.)

Index	Datum	Änderung	Verteiler	Datum
D			Falter	23.03.2020
D			Bährle Gipsergeschäft GmbH	10.02.2020
D	05.11.2019	Höhe abgeh. Decke Bürgersaal	Schwarzwald/Elemente, Vetter	11.12.2019
C			H. Wurst GmbH	14.06.2018
C	12.03.2019	Schnitt Foyer, Glaswände, Brands.türen	Bährle Gipsergeschäft GmbH	14.03.2018
B			Bährle Gipsergeschäft GmbH	12.11.2018
B			Bimont GmbH	30.10.2018
B			Schwarz Fensterbau	03.08.2018
B	22.08.2017	Ergänzung Foyer/Gauben DG II	Böker	11.10.2017
A	04.07.2017		Feser, Reutlinger Abbruch GmbH	04.07.2017

WERKPLAN

SANIERUNG RATHAUS TENINGEN, RIEGELER STRASSE 12, 79331 TENINGEN

Bauherr
Gemeinde Teningen
vertr. d. Bürgermeister
Heinz-Rudolf Hagenacker
Riegler Str. 12
D-79331 Teningen
Tel. 07641 / 5806-0
Fax 07641 / 5806-80

Architekt
Dipl.-Ing. (FH)
Bernd Schmidt
Freier Architekt
Baubiologe IBN
Poststr. 11
D-79331 Nimburg a. K.
Tel. 07663 / 9129274
Fax 07663 / 9129275

Tragwerksplanung
Michael Zimmermann
Dipl.-Ing. (FH)
Ing.-Büro für Tragwerksplanung
Keplerstraße 9
D-79312 Emmendingen
Tel. 07641 / 460399-0
Fax 07641 / 460399-9

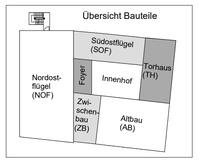

Plan Nr.	Index		Maßstab:	1:50
W10	D	SCHNITT A-A, E-E SCHNITT I-I	Datum:	22.08.2017
			Format:	119/84cm
			Gez.:	rs
			Projekt:	0209

DIPL.-ING. (FH) BERND SCHMIDT
FREIER ARCHITEKT
POSTSTR. 11 D-79331 NIMBURG AM KAISERSTUHL
TEL. 07663 / 9129274 FAX 07663 / 9129275
Bernd@Schmidt-Nimburg.de

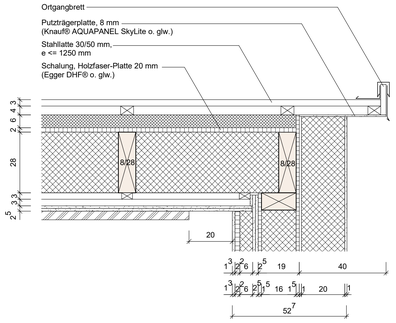

Dachaufbau Gaube
Doppel-Stehfalzblech, Kupfer
strukturierte Trennlage
(VAPOZINC® von Rheinzink o. glw.)
Vordeckung, Stoßfugen verklebt
(Bitumenbahn V13 o. glw.),
3-Schicht-Platte 30mm,100G
Lattung 60/80 mm (Hinterlüftung)
Unterdeckbahn, diffusionsoffen
(pro clima® WELDANO o. glw.)
Schalung, Holzfaser-Platte 20 mm
(Egger DHF® o. glw.)
Gefällekeile 60/40-240 mm
MW-Schüttdämmung, 40-240 mm, WLG 035
(Knauf Insulation® Supafil Timber Frame o. glw.)
Schalung, OSB 3-Platte 25 mm, Scheibe
(Egger OSB 3® o. glw.)
MW-Schüttdämmung, 260 mm, WLG 035
(Knauf Insulation® Supafil Timber Frame o. glw.)
Balken 12/26, Neu
Dampfbremse
(pro clima® DB+ o. glw.)
Grundlattung 30/50
Traglattung 30/50, e <= 400 mm
2 x GKF-Platte 12,5 mm
(Knauf® Piano GKF o. glw.)
1 x Akustik-Platte 40 mm
(Ecophon® Master F o. glw.)

Ortgang Nordostflügel M 1:10

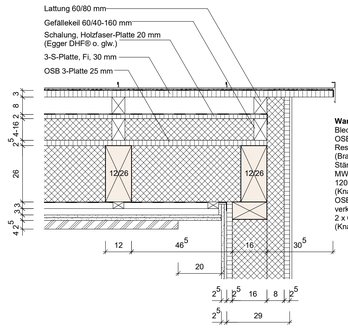

Wandaufbau Gaubenwand
Blechverkleidung, Winkelfalz
OSB/3 PUR-Platte 25 mm (Egger® o. glw.)
Resolhartschaum 80 mm, WLG 021
(Braas® Clima Comfort PUR o. glw.)
Ständer 8/16, e = 625 mm
MW-Schüttdämmung, mind. schwer entflammbar
120 mm, WLG 035
(Knauf Insulation® Supafil Timber Frame o. glw.)
OSB/3 PUR-Platte 25 mm, Stoßfugen
verklebt (Dampfbremse)
2 x GKF-Platte, 12,5 mm
(Knauf® Feuerschutzplatte o. glw.)

Ortgang Gaube M 1:10

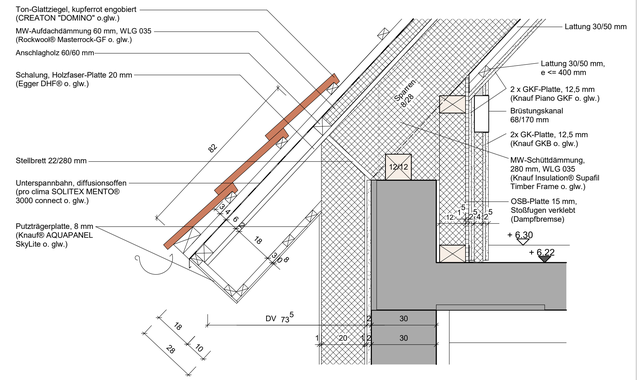

Traufe Nordostflügel M 1:10

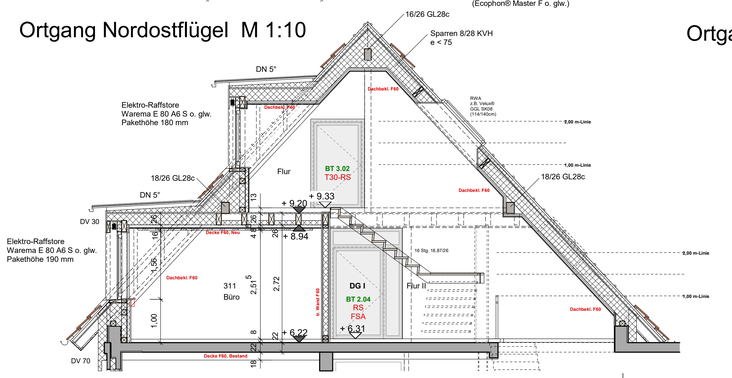

Schnitt Treppe

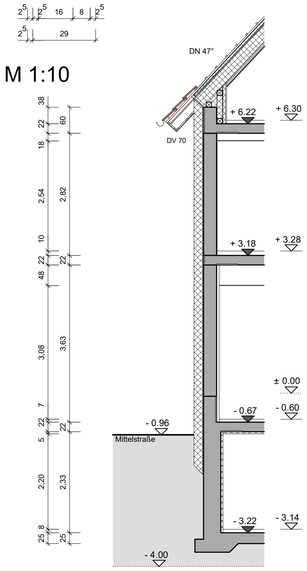

Schnitt D-D

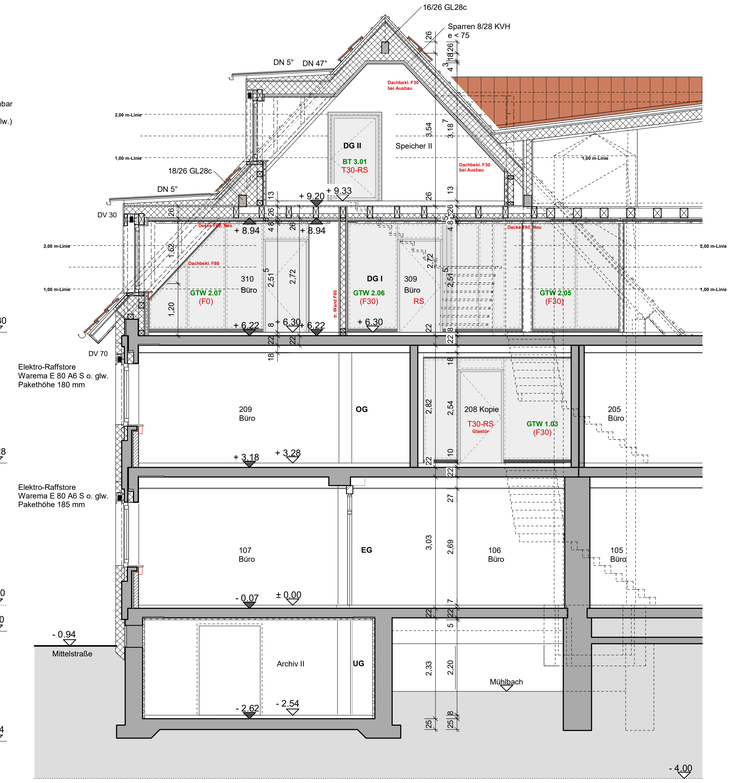

Schnitt C-C

1205 / 3	auf Plan Nr. 1205 Zeichnung Nr. 3	--------	Darüberliegende Bauteile
		— — — —	**Darunterliegende Bauteile**
D / 15	Detail DIN A4 od. A3 Detail Nr. 15	▽	Fertigfußbodenhöhe
		▼	Rohfußbodenhöhe
	Bestand	qm	Nettogrundfläche
		Hg	Hausgrund
	Beton Stahlbeton	OKS	Oberkante Schalung
		DF 1	Dachfläche Nr. 1
	Beton Fertigteil	RR	Regenrohr
	Mauerwerk	UZ	Unterzug
		OZ	Oberzug
	Kalksandstein	UK	Unterkante
		OK	Oberkante
	Gipskartonständerwände	BF	Betonierfuge
	Wärmedämmung	SB	Sichtbeton
		i.L.	Lichtes Maß
FBD	Fußbodendurchbruch		
DD	Deckendurchbruch	Fe 1	Fenster Nr. 1
BS	Fußbodenschlitz	Tü 1	Tür Nr. 1
DS	Deckenschlitz	AFT	Außenfenstertüre
WDg	Wanddurchbruch im Endzustand geschlossen	IFT	Innenfenstertüre
		AT	Außentüre
WDo	Wanddurchbruch im Endzustand offen	GR	Gutroller
		BE	Bodeneinlauf
SWS	Senkrechter Wandschlitz	GK	Gipskarton
		GKV	Gipskartonverbundplatte
WWS	Waagerechter Wandschlitz	FBK	Fußbodenkanal

An den angegebenen Aussparungen bedeuten:

H	Heizung	BR	Brüstung
L	Lüftung	RH	Raumhoch
S	Sanitär	Fenstermaße	= Rohlichtmaße
E	Elektro	Brüstungshöhe	= Rohfußboden bis OK Brüstung (Roh)
K	Kanalisation		
HK	Heizkörper	Türhöhen EG-DG, Bestand	= Fertigfußboden bis UK Sturz (Roh)
		Türhöhen DG I, DG II (Nordostflügel)	= Rohfußboden bis UK Sturz (Roh)

Alle Maße sind am Bau zu prüfen !

Der Plan gilt nur in Verbindung mit den Plänen des Statikers und der Fachingenieure.
Unstimmigkeiten sind mit dem Planverfasser sofort abzuklären, bei Nichtbeachtung haftet der Ausführende

D			Falter	23.03.2020
D			Bährle Gipsergeschäft GmbH	10.02.2020
D			SchwarzwaldElemente. Vetter	11.12.2019
D			H. Wurst GmbH	14.06.2018
D	12.03.2019	Schnitt Foyer, Glaswände, Brands.türen	Bährle Gipsergeschäft GmbH	14.03.2018
C			Bährle Gipsergeschäft GmbH	12.11.2018
C			Bimont GmbH	30.10.2018
C			Schwarz Fensterbau	03.08.2018
C	31.01.2017	Änderung Traufdetail	Böker	31.01.2018
B	22.08.2017	Ergänzung Foyer/Gauben DG II	Böker	11.10.2017
A	04.07.2017		Feser, Reutlinger Abbruch GmbH	04.07.2017
I	Datum	Änderung	Verteiler	Datum

Dachaufbau DG II Nordostflügel
Brandschutz
- DG II-F30 von unten (nur bei Ausbau)
Aufbau nach DIN 4102-4

Ton-Glattziegel, kupferrot engobiert
(CREATON "DOMINO" o.glw.)
Lattung 30/50 mm
Konterlattung 40/60 mm
Unterspannbahn, diffusionsoffen
(pro clima SOLITEX MENTO® 3000 o. glw.)
MW-Aufdachdämmung, mind. schwer entflammbar
60 mm, WLG 035
(Rockwool® Masterrock-GF o. glw.)
Schalung, Holzfaser-Platte 20 mm
(Egger DHF® o. glw.)
MW-Schüttdämmung, 280 mm, WLG 035
(Knauf Insulation® Supafil Timber Frame o. glw.)
Sparren 8/28 cm, Neu
Dampfbremse
(pro clima® DB+ o. glw.)
Grundlattung 30/50 mm
Traglattung 30/50 mm, e <= 400 mm
1 x GKF-Platte 12,5 mm
(Knauf® Piano GKF o. glw.)

Dachaufbau DG I Nordostflügel
Brandschutz
- DG I-F60 von unten
Aufbau nach DIN 4102-4

Ton-Glattziegel, kupferrot engobiert
(CREATON "DOMINO" o.glw.)
Lattung 30/50mm
Konterlattung 40/60 mm
Unterspannbahn, diffusionsoffen
(pro clima SOLITEX MENTO® 3000 connect o. glw.)
MW-Aufdachdämmung, mind. schwer entflammbar
60 mm, WLG 035
(Rockwool® Masterrock-GF o. glw.)
Schalung, Holzfaser-Platte 20 mm
(Egger DHF® o. glw.)
MW-Schüttdämmung, 280 mm, WLG 035
(Knauf Insulation® Supafil Timber Frame o. glw.)
Sparren 8/28 cm, Neu
Dampfbremse
(pro clima® DB+ o. glw.)
Grundlattung 30/50 mm
Traglattung 30/50 mm, e <= 400 mm
2 x GKF-Platte 12,5 mm
(Knauf® Piano GKF o. glw.)
Alternativ:
1 x GKF-Platte 25 mm
(Knauf® Massivbauplatte GKF o. glw.)

Deckenaufbau DG I Nordostflügel
Brandschutz
- F60 von unten/von oben (DG II ausgebaut)
System
- Knauf D151.de
Holzbalkendecken-System o. glw.

OSB/3-Platte 25 mm, aussteifend (Scheibe)
(Egger OSB 3® o. glw.)
Dämmung MW (Steinwolle) 100 mm
(Knauf Insulation® Klemmplatte KP-040/HB o. glw.)
Balken 12/26 cm, Neu
Grundlattung 30/50 mm
Traglattung 30/50 mm, e <= 400 mm
2 x GKF-Platte 12,5 mm
(Knauf® Piano GKF o. glw.)

Bodenaufbau DG II Nordostflügel
(nur bei Ausbau)
Lino 2,5 mm
Ausgleichsspachtelung mind. 2,0 mm
Zement-Estrich 45 mm (CT-C45-F6-S45)
TS-Dämmung 15-2 mm, WLG 045
(Swisspor® EPS 045, DES sm o. glw.)
Dämmung 40 mm, WLG 040
(Swisspor® EPS 040, DEO dm o. glw.)
OSB/3-Platte 25 mm, aussteifend (Scheibe)
(Egger OSB 3® o. glw.)

Bodenaufbau DG I Nordostflügel
Lino 2,5 mm
Ausgleichsspachtelung mind. 2,0 mm
Zement-Estrich 40 mm (CT-C45-F6-S40)
TS-Dämmung 15-2 mm, WLG 045
(Swisspor® EPS 045, DES sm o. glw.)
Dämmung 20 mm, WLG 040
(Swisspor® EPS 040, DEO dm o. glw.)
Stahlbetondecke 220 mm, Bestand

Deckenaufbau UG Nordostflügel
Stahlbeton-Decke, Bestand, 220 mm
Leichtmörtel, ca. 5 mm
Calcium-Silikathydrat-Dämmplatte, 50 mm
(Xella multipor o. glw.)
Armierungsschicht, ca. 5 mm
Oberputz, geflitzt, ca. 2-3 mm
Anstrich mit Innensilikatfarbe

Wandaufbau UG Nordostflügel
Stahlbeton-Wand, Bestand, 400 mm
Leichtmörtel, ca. 5 mm
Calcium-Silikathydrat-Dämmplatte, 50 mm
(Xella multipor o. glw.)
Armierungsschicht, ca. 5 mm
Oberputz, geflitzt, ca. 2-3 mm
Anstrich mit Innensilikatfarbe

Bodenaufbau UG Nordostflügel
Nadelvlies 5 mm
Zement-Estrich, C30 F5, 40 mm
Trennlage, PE-Folie
PUR-Dämmung 20 mm, WLG 024
(puren® FAL, DEO dh o. glw.)
Bitumenabdichtung, 2-lagig, 2 x 4 mm
(G 200 S 4, Bauder® G 4 o. glw.)
an Wandfuß 150 mm hochziehen
Bodenplatte, Bestand ca. 250 mm

Fassadenfarben

Altbau, Torhaus

Sandsteingewänder, Eckquader:

KEIM Restauro®-Lasur mit KEIM Exclusiv
Farbton 9129 eingefärbt

Sockel, Gesims, etc.:

KEIM Exclusiv 9129

Fassade:

KEIM Exclusiv 9298

Fachwerk

Sikkens Cetol HS Color mit Farbton ON.00.58
aus dem 5051 Color Concept abgetönt

Nordostflügel, Zwischenbau

Sockel, Fensterbänder:

Sto baumit-Life 0280 (LIFE 0384)

Fassade:

KEIM Exclusiv 9249

Dachaufbau Torhaus
Brandschutz
- F30 von unten
Aufbau nach DIN 4102-4

Biberschwanz, doppel gedeckt,
Segmentschnitt, kupferrot engobiert
(CREATON "AMBIENTE" o.glw.)
Lattung 30/50mm
Konterlattung 40/60 mm
Unterspannbahn, diffusionsoffen
(pro clima SOLITEX MENTO® 3000 o. glw.)
Schalung, Holzfaser-Platte 20 mm
(Egger DHF® o. glw.)
MW-Schüttdämmung, 140 mm, WLG 035
(Knauf Insulation® Supafil Timber Frame o. glw.)
Sparren 8-10/14 cm, Bestand
Dampfbremse
(pro clima® DB+ o. glw.)
Lattung 30/50mm, e <= 400 mm
1 x GKF-Platte 12,5 mm
(Knauf® Piano GKF o. glw.)

Wandaufbau Torhaus Dorfbach
Innenputz 15 mm, Bestand
Mauerwerk 300 mm, Bestand
Perlite-Dämmmputz 30 mm, WLG 077
(Klimasan-W® o. glw.)
Kalkoberputz, armiert
(Klimasan-Artik® o. glw.)
Silikatfarbe
(Rabolin Silikatfarbe 614® o. glw.)

Wandaufbau Torhaus Innenhof
Innenputz 15 mm, Bestand
Mauerwerk 300 mm, Bestand
Außenputz 20 mm, Bestand
WDVS 60 mm, MW (Steinwolle), WLG 035
(Knauf® WARM-WAND Plus, mineralisch
mit Knauf® MW Wolle 035 plus V o. glw.)

Abgehängte Decke über Treppe
Rippendecke ca. 300 mm, Bestand
MW-Schüttdämmung, mind. schwer entflammbar
ca. 70 - 230 mm, WLG 035
(Knauf Insulation® Supafil Timber Frame o. glw.)
2-lagiger Tragrost aus Stahlprofilen,
Grundprofil CD 60x27 mit Noniusabhänger, e <= 625 mm
Tragprofil CD 60x27, e <= 312,5 mm
Putzträgerplatte, 8 mm, A1
(Knauf® AQUAPANEL SkyLite o. glw.)

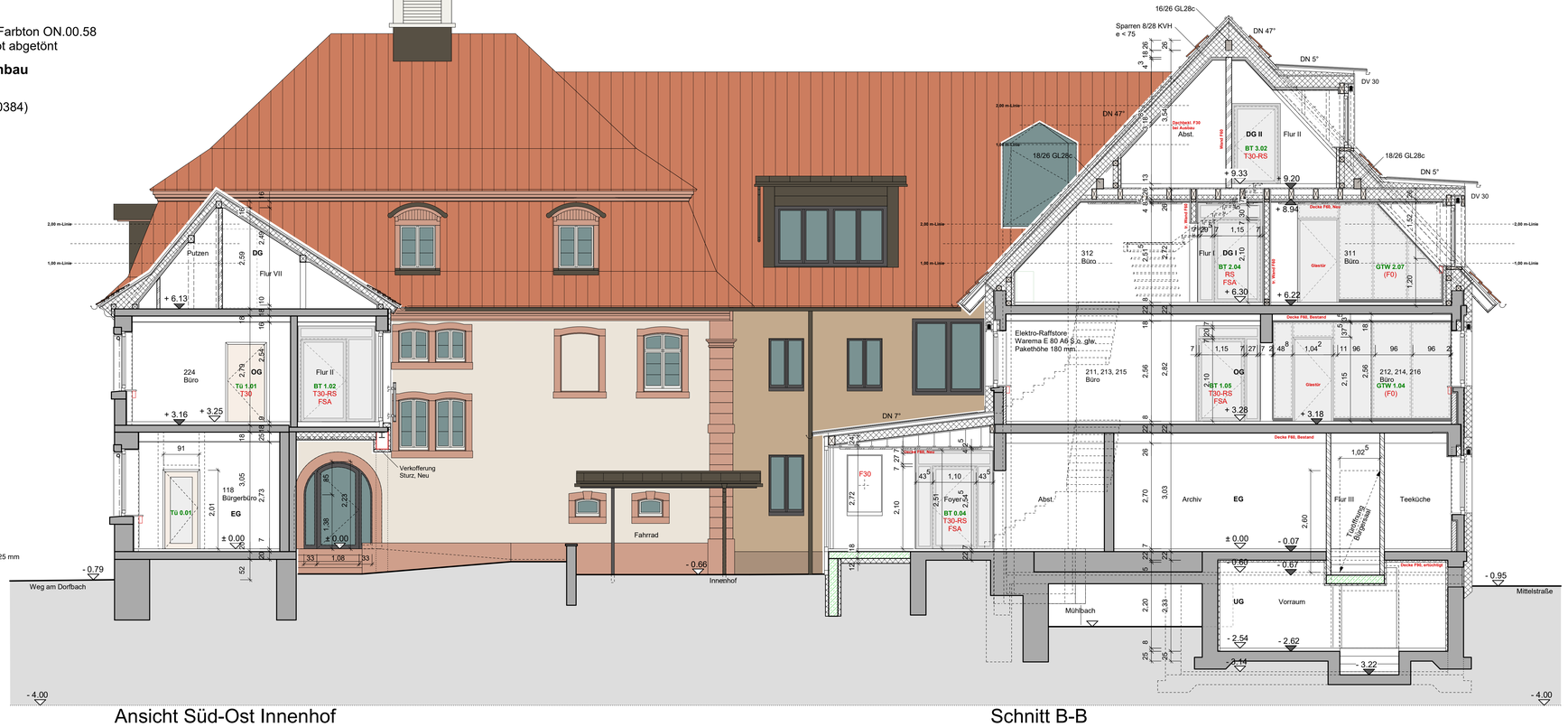

Ansicht Süd-Ost Innenhof

Schnitt B-B

WERKPLAN

SANIERUNG RATHAUS TENINGEN, RIEGELER STRASSE 12, 79331 TENINGEN

Bauherr	**Gemeinde Teningen** **vertr. d. Bürgermeister** **Heinz-Rudolf Hagenacker**	**Riegler Str. 12** **D-79331 Teningen** **Tel. 07641 / 5806-0** **Fax 07641 / 5806-80**
Architekt	**Dipl.-Ing. (FH)** **Bernd Schmidt** **Freier Architekt** **Baubiologe IBN**	**Poststr. 11** **D-79331 Nimburg a. K.** **Tel. 07663 / 9129274** **Fax 07663 / 9129275**
Tragwerksplanung	**Michael Zimmermann** **Dipl.-Ing. (FH)** **Ing.-Büro für Tragwerksplanung**	**Keplerstraße 9** **D-79312 Emmendingen** **Tel. 07641 / 460399-0** **Fax 07641 / 460399-9**

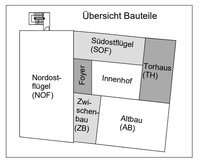

Plan Nr.	Index			
W11	**D**	**SCHNITT B-B** **SCHNITT C-C, D-D**	**Maßstab:**	**1:50**
			Datum:	**31.01.2018**
			Format:	**119/84cm**
			Gez.:	**rs**
			Projekt:	**6209**

DIPL.-ING. (FH) BERND SCHMIDT
FREIER ARCHITEKT
POSTSTR. 11 D-79331 NIMBURG AM KAISERSTUHL
TEL. 07663 / 9129274 FAX 07663 / 9129275
Bernd@Schmidt-Nimburg.de

Fassadenfarben

Altbau, Torhaus

Sandsteingewänder, Eckquader:

KEIM Restauro®-Lasur mit KEIM Exclusiv
Farbton 9129 eingefärbt

Sockel, Gesims, etc.:

KEIM Exclusiv 9129

Fassade:

KEIM Exclusiv 9298

Fachwerk

Sikkens Cetol HS Color mit Farbton ON.00.58
aus dem 5051 Color Concept abgetönt

Nordostflügel, Zwischenbau

Sockel, Fensterbänder:

Sto baumit-Life 0280 (LIFE 0384)

Fassade:

KEIM Exclusiv 9249

Ansicht Süd-Ost

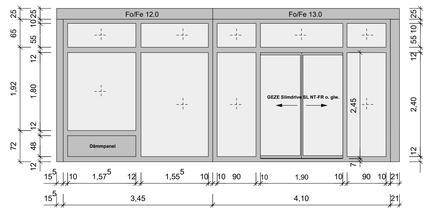

Fensterelemente Foyer
(Schnitt II-II) M 1:50

1205 / 3	auf Plan Nr. 1205 Zeichnung Nr. 3	- - - - - - -	Darüberliegende Bauteile
		– – – – – –	Darunterliegende Bauteile
D / 15	Detail DIN A4 od. A3 Detail Nr. 15	▽	Fertigfußbodenhöhe
		▼	Rohfußbodenhöhe
	Bestand	qm	Nettogrundfläche
		Hg	Hausgrund
	Beton Stahlbeton	OKS	Oberkante Schalung
		DF 1	Dachfläche Nr. 1
	Beton Fertigteil	RR	Regenrohr
	Mauerwerk	UZ	Unterzug
		OZ	Oberzug
	Kalksandstein	UK	Unterkante
		OK	Oberkante
	Gipskartonständerwände		
		BF	Betonierfuge
	Wärmedämmung	SB	Sichtbeton
		i.L.	Lichtes Maß
	FBD Fußbodendurchbruch DD Deckendurchbruch	Fe 1	Fenster Nr. 1
	BS Fußbodenschlitz DS Deckenschlitz	Tü 1	Tür Nr. 1
		AFT	Außenfenstertüre
	WDg Wanddurchbruch im Endzustand geschlossen	IFT	Innenfenstertüre
		AT	Außentüre
	WDo Wanddurchbruch im Endzustand offen	GR	Gurtroller
		BE	Bodeneinlauf
	SWS Senkrechter Wandschlitz	GK	Gipskarton
		GKV	Gipskartonverbundplatte
	WWS Waagerechter Wandschlitz	FBK	Fußbodenkanal

An den angegebenen Aussparungen bedeuten:

H	Heizung	BR	Brüstung
L	Lüftung	RH	Raumhoch
S	Sanitär	Fenstermaße	= Rohlichtmaße
E	Elektro	Brüstungshöhe	= Rohfußboden bis OK Brüstung (Roh)
K	Kanalisation		
HK	Heizkörper	Türhöhen EG-DG, Bestand	= Fertigfußboden bis UK Sturz (Roh)
		Türhöhen DG I, DG II (Nordostflügel)	= Rohfußboden bis UK Sturz (Roh)

Alle Maße sind am Bau zu prüfen !

Der Plan gilt nur in Verbindung mit den Plänen des Statikers und der Fachingenieure.
Unstimmigkeiten sind mit dem Planverfasser sofort abzuklären, bei Nichtbeachtung haftet der Ausführende

Dachaufbau DGII Altbau (Kaltdach)

Biberschwanz, doppel gedeckt,
Segmentschnitt, kupferrot engobiert
(Creaton® Ambiente o.glw.)
Lattung 30/50 mm, Bestand
Sparren 10/14 bzw. 10/12, Bestand

Dachaufbau DGI Altbau (Warmdach)

Brandschutz
- Bestandsschutz

Biberschwanz, doppel gedeckt,
Segmentschnitt, kupferrot engobiert
(CREATON "AMBIENTE" o.glw.)
Lattung 30/50mm
Konterlattung 40/60 mm
Unterspannbahn, diffusionsoffen
(pro clima SOLITEX MENTO® 3000 o. glw.)
Aufsparrendämmung,
Resolhartschaum 80 mm, WLG 021
(Brass® Clima Comfort PUR o. glw.)
Dampfbremse auf Schalung
(pro clima® DA connect o. glw.)
Nut+Feder-Schalung, 20 mm Bestand
Sichtsparren 15/17 cm, Bestand
1 x GKF-Platte 15 mm
(Knauf® GKF o. glw.)

Bodenaufbau DGII Altbau

Brandschutz
- Bestandsschutz

MW-Dämmung auf Schalung 80 mm, WLG 035
(ROCKWOOL® Tegarock 035 o. glw.)
Rauhspundschalung 28 mm
MW-Dämmung zwischen Balken 100 mm, WLG 035
(ROCKWOOL® Varirock 035 o. glw.)
Dampfbremse Sub-and-Top
(pro clima® DASATOP o. glw.)
Blindboden 20 mm auf Streiflatte 50/30 mm, Bestand
Balken 14/20 cm, Bestand
MW-Dämmung 50 mm, WLG 035
zusätzliche Streiflatte 50/30 mm
1 x GKF-Platte 15 mm
(Knauf® GKF o. glw.)

Wandaufbau Gaubenwand Altbau

Blechverkleidung, Kupfer
OSB/3 PUR-Platte 25 mm (Egger® o. glw.)
Resolhartschaum 80 mm, WLG 021
(Brass® Clima Comfort PUR o. glw.)
Dampfbremse
(pro clima® DB+ o. glw.)
Lattung 30/50 mm
Dämmung MW (Steinwolle) 30 mm, WLG 035
(ROCKWOOL® Formrock 035 o. glw.)
1 x GKF-Platte 15 mm
(Knauf® GKF o. glw.)

Wandaufbau Altbau

Innenputz 15 mm, Bestand
Mauerwerk 600-700 mm, Bestand
Perlite-Dämmputz 30 mm, WLG 077
(Klimasan-W® o. glw.)

Schnitt II-II

Dachaufbau Südostflügel (Kaltdach)
Ton-Glattziegel, kupferrot engobiert
(CREATON "DOMINO" o.glw.)
Lattung 30/50mm
Konterlattung 40/60 mm
Unterspannbahn, diffusionsoffen
(pro clima SOLITEX MENTO® 3000 connect o. glw.)
Sparren 8/14 cm, Neu; e <= 75 cm

Deckenaufbau Südostflügel unter Pultdach
Dämmung MW (Steinwolle) 200 mm, WLG 035
(ROCKWOOL® Tegarock 035 o. glw.)
Bitumendampfsperre AL+ V60 S4
Grundierung
Stahlbeton-Decke 220 mm,Bestand

Aufbau Dachterrasse
Plattenbelag, Betonstein 40/40/4 cm
Steitlager d = 180 mm, h = 35 -50 mm
Bautenschutzmatte 6 mm
Kunststoffdachbahn 1,5 mm
(WOLFIN® Tectofin RG o. glw.)
PU-Gefälledämmung 2%, im Mittel 80mm hoch,
WLG 026,schwerentflammbar
(puren® SE-B1 o. glw.)
PU-Ausgleichsdämmung, 40-160mm
WLG 026,schwerentflammbar
Bitumendampfsperre AL+ V60 S4
Grundierung
Stahlbeton-Decke 180 mm, Neu/
Stahlbeton-Decke 220 mm,Bestand

Wandaufbau EG Südostflügel zum Nachbarn
Innenputz 15 mm, Bestand
Mauerwerk 700 mm, Bestand
Perlite-Dämmputz 30 mm, WLG 077
(Klimasan-W® o. glw.)

Wandaufbau EG/OG Südostflügel zum Nachbarn
Innenputz 15 mm, Bestand
Mauerwerk 300-580 mm, Bestand
Außenputz 20 mm, Bestand
WDVS 100 mm, MW (Steinwolle), WLG 035
(Knauf® WARM-WAND Plus, mineralisch
mit Knauf® MW Wolle 035 plus V o. glw.)

Wandaufbau Südostflügel Innenhof
Innenputz 15 mm, Bestand
Mauerwerk 300 mm, Bestand
Außenputz 20 mm, Bestand
WDVS 200 mm, MW (Steinwolle), WLG 035
(Knauf® WARM-WAND Plus, mineralisch
mit Knauf® MW Wolle 035 plus V o. glw.)

C			Falter	23.03.2020
C			Bährle Gipsergeschäft GmbH	10.02.2020
C			SchwarzwaldElemente, Vetter	11.12.2019
C			H. Wurst GmbH	14.06.2018
C	12.03.2019	Glaswände, Brandschutztüren	Bährle Gipsergeschäft GmbH	14.03.2018
B			Bährle Gipsergeschäft GmbH	12.11.2018
B			Bimont GmbH	30.10.2018
B			Schwarz Fensterbau	03.08.2018
B	22.08.2017	Ergänzung Foyer/Gauben DG II	Bäker	11.10.2017
A	04.07.2017		Feser, Reutlinger Abbruch GmbH	04.07.2017
I	Datum	Änderung	Verteiler	Datum

WERKPLAN

SANIERUNG RATHAUS TENINGEN, RIEGELER STRASSE 12, 79331 TENINGEN

Bauherr	**Gemeinde Teningen** **vertr. d. Bürgermeister** **Heinz-Rudolf Hagenacker**	**Riegler Str. 12** **D-79331 Teningen** **Tel. 07641 / 5806-0** **Fax 07641 / 5806-80**
Architekt	**Dipl.-Ing. (FH)** **Bernd Schmidt** **Freier Architekt** **Baubiologe IBN**	**Poststr. 11** **D-79331 Nimburg a. K.** **Tel. 07663 / 9129274** **Fax 07663 / 9129275**
Tragwerksplanung	**Michael Zimmermann** **Dipl.-Ing. (FH)** **Ing.-Büro für Tragwerksplanung**	**Keplerstraße 9** **D-79312 Emmendingen** **Tel. 07641 / 460399-0** **Fax 07641 / 460399-9**

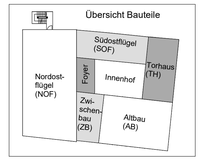

Plan Nr.	Index			
W12	**C**	**SCHNITT II-II** **ANSICHT SÜD-OST**	**Maßstab:**	**1:50**
			Datum:	**22.08.2017**
			Format:	**119/84cm**
			Gez.:	**rs**
			Projekt:	**0269**

DIPL.-ING. (FH) BERND SCHMIDT
FREIER ARCHITEKT
POSTSTR. 11 D-79331 NIMBURG AM KAISERSTUHL
TEL. 07663 / 9129274 FAX 07663 / 9129275
Bernd@Schmidt-Nimburg.de



Ansicht Süd-West

Ansicht Nord-West

Fassadenfarben

Altbau, Torhaus

Sandsteingewänder, Eckquader:

KEIM Restauro®-Lasur mit KEIM Exclusiv
Farbton 9129 eingefärbt

Sockel, Gesims, etc.:

KEIM Exclusiv 9129

Fassade:

KEIM Exclusiv 9298

Fachwerk

Sikkens Cetol HS Color mit Farbton ON.00.58
aus dem 5051 Color Concept abgetönt

Nordostflügel, Zwischenbau

Sockel, Fensterbänder:

Sto baumit-Life 0280 (LIFE 0384)

Fassade:

KEIM Exclusiv 9249

1205 / 3		auf Plan Nr. 1205 Zeichnung Nr. 3	--------	Darüberliegende Bauteile
			– – – – –	Darunterliegende Bauteile
D / 15		Detail DIN A4 od. A3 Detail Nr. 15	▽	Fertigfußbodenhöhe
			▼	Rohfußbodenhöhe
		Bestand	qm	Nettogrundfläche
			Hg	Hausgrund
		Beton Stahlbeton	OKS	Oberkante Schalung
			DF 1	Dachfläche Nr. 1
		Beton Fertigteil	RR	Regenrohr
		Mauerwerk	UZ	Unterzug
			OZ	Oberzug
		Kalksandstein	UK	Unterkante
			OK	Oberkante
		Gipskartonständerwände		
			BF	Betonierfuge
		Wärmedämmung	SB	Sichtbeton
			i.L.	Lichtes Maß
	FBD DD	Fußbodendurchbruch Deckendurchbruch	Fe 1	Fenster Nr. 1
	BS DS	Fußbodenschlitz Deckenschlitz	Tü 1	Tür Nr. 1
			AFT	Außenfenstertüre
	WDg	Wanddurchbruch im Endzustand geschlossen	IFT	Innenfenstertüre
			AT	Außentüre
	WDo	Wanddurchbruch im Endzustand offen	GR	Gutroller
			BE	Bodeneinlauf
	SWS	Senkrechter Wandschlitz	GK	Gipskarton
			GKV	Gipskartonverbundplatte
	WWS	Waagerechter Wandschlitz	FBK	Fußbodenkanal

An den angegebenen Aussparungen bedeuten:

H	Heizung	BR	Brüstung
L	Lüftung	RH	Raumhoch
S	Sanitär	Fenstermaße	= Rohlichtmaße
E	Elektro	Brüstungshöhe	= Rohfußboden bis OK Brüstung (Roh)
K	Kanalisation		
HK	Heizkörper	Türhöhen EG-DG, Bestand	= Fertigfußboden bis UK Sturz (Roh)
		Türhöhen DG I, DG II (Nordostflügel)	= Rohfußboden bis UK Sturz (Roh)

Alle Maße sind am Bau zu prüfen !

Der Plan gilt nur in Verbindung mit den Plänen des Statikers und der Fachingenieure.
Unstimmigkeiten sind mit dem Planverfasser sofort abzuklären, bei Nichtbeachtung haftet der Ausführende

B			H. Wurst GmbH	14.06.2018
B			Schwarz Fensterbau	03.08.2018
B	22.08.2017	Ergänzung Gauben DG II	Böker	11.10.2017
A	04.07.2017		Feser, Reutlinger Abbruch GmbH	04.07.2017
I	Datum	Änderung	Verteiler	Datum

WERKPLAN

SANIERUNG RATHAUS TENINGEN, RIEGELER STRASSE 12, 79331 TENINGEN

Bauherr	**Gemeinde Teningen** **vertr. d. Bürgermeister** **Heinz-Rudolf Hagenacker**	**Riegler Str. 12** **D-79331 Teningen** **Tel. 07641 / 5806-0** **Fax 07641 / 5806-80**
Architekt	**Dipl.-Ing. (FH)** **Bernd Schmidt** **Freier Architekt** **Baubiologe IBN**	**Poststr. 11** **D-79331 Nimburg a. K.** **Tel. 07663 / 9129274** **Fax 07663 / 9129275**
Tragwerksplanung	**Michael Zimmermann** **Dipl.-Ing. (FH)** **Ing.-Büro für Tragwerksplanung**	**Keplerstraße 9** **D-79312 Emmendingen** **Tel. 07641 / 460399-0** **Fax 07641 / 460399-9**

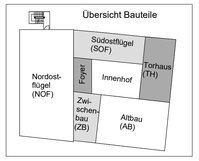

Plan Nr.	Index			
W13	**B**	**ANSICHT SÜD-WEST** **ANSICHT NORD-WEST**	**Maßstab:**	**1:50**
			Datum:	**22.08.2017**
			Format:	**119/84cm**
			Gez.:	**rs**
			Projekt:	**0209**

DIPL.-ING. (FH) BERND SCHMIDT
FREIER ARCHITEKT
POSTSTR. 11 D-79331 NIMBURG AM KAISERSTUHL
TEL. 07663 / 9129274 FAX 07663 / 9129275
Bernd@Schmidt-Nimburg.de

Ansicht Nord-Ost

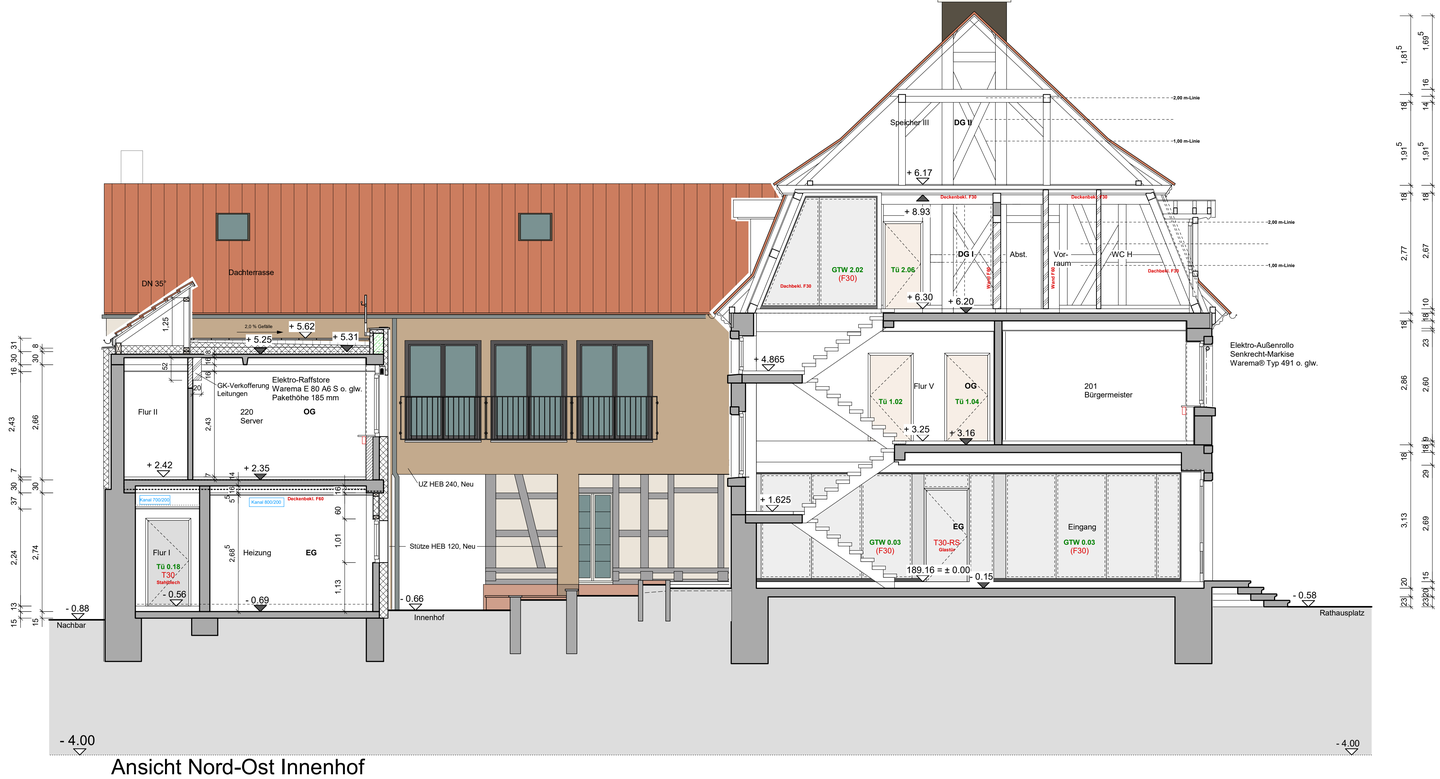

Ansicht Nord-Ost Innenhof

Dachaufbau Südostflügel (Kaltdach)
Ton-Glattziegel, kupferrot engobiert
(CREATON "DOMINO" o.glw.)
Lattung 30/50mm
Konterlattung 40/60 mm
Unterspannbahn, diffusionsoffen
(pro clima SOLITEX MENTO® 3000 connect o. glw.)
Sparren 8/14 cm, Neu; e <= 75 cm

Deckenaufbau Südostflügel unter Pultdach
Dämmung MW (Steinwolle) 160 mm,WLG 035
(ROCKWOOL® Tegarock 035 o. glw.)
Bitumendampfsperre AL+ V60 S4
Grundierung
Stahlbeton-Decke 220 mm,Bestand

Aufbau Dachterrasse
Plattenbelag, Betonstein 40/40/4 cm
Stelzlager d = 180 mm, h = 35 -50 mm
Bauteilschutzmatte 8 mm
Kunststoffdachbahn 1,5 mm
(WOLFIN® Tectofin RG o. glw.)
PU-Gefälledämmung 2%, im Mittel 80mm hoch,
WLG 026,schwerentflammbar
(puren® SE-B1 o. glw.)
PU-Ausgleichsdämmung, 40-160mm
WLG 026,schwerentflammbar
Bitumendampfsperre AL+ V60 S4
Grundierung
Stahlbeton-Decke 180 mm, Neu/
Stahlbeton-Decke 220 mm,Bestand

Wandaufbau EG Südostflügel zum Nachbarn
Innenputz 15 mm, Bestand
Mauerwerk 580 mm, Bestand
Perlite-Dämmmputz 30 mm, WLG 077
(Klimasan-W® o. glw.)
Kalkoberputz, armiert
(Klimasan-Antik® o. glw.)
Silikatfarbe
(Rabolin Silikatfarbe 614® o. glw.)

Wandaufbau OG Südostflügel zum Nachbarn
Innenputz 15 mm, Bestand
Mauerwerk 300 mm, Bestand
Außenputz 20 mm, Bestand
WDVS 100 mm, MW (Steinwolle), WLG 035
(Knauf® WARM-WAND Plus, mineralisch
mit Knauf® MW Wolle 035 plus V o. glw.)

Wandaufbau Südostflügel Innenhof
Innenputz 15 mm, Bestand
Mauerwerk 300 mm, Bestand
Außenputz 20 mm, Bestand
WDVS 200 mm, MW (Steinwolle), WLG 035
(Knauf® WARM-WAND Plus, mineralisch
mit Knauf® MW Wolle 035 plus V o. glw.)

Fassadenfarben

Altbau, Torhaus

Sandsteingewänder, Eckquader:
KEIM Restauro®-Lasur mit KEIM Exclusiv
Farbton 9129 eingefärbt

Sockel, Gesims, etc.:
KEIM Exclusiv 9129

Fassade:
KEIM Exclusiv 9298

Fachwerk
Sikkens Cetol HS Color mit Farbton ON.00.58
aus dem 5051 Color Concept abgetönt

Nordostflügel, Zwischenbau

Sockel, Fensterbänder:
Sto baumit-Life 0280 (LIFE 0384)

Fassade:
KEIM Exclusiv 9249

1205 / 3	auf Plan Nr. 1205 Zeichnung Nr. 3		Darüberliegende Bauteile
			Darunterliegende Bauteile
D / 15	Detail DIN A4 od. A3 Detail Nr. 15		Fertigfußbodenhöhe
			Rohfußbodenhöhe
	Bestand	qm	Nettogrundfläche
		Hg	Hausgrund
	Beton Stahlbeton	OKS	Oberkante Schalung
		DF 1	Dachfläche Nr. 1
	Beton Fertigteil	RR	Regenrohr
	Mauerwerk	UZ	Unterzug
		OZ	Oberzug
	Kalksandstein	UK	Unterkante
		OK	Oberkante
	Gipskartonständerwände		
		BF	Betonierfuge
	Wärmedämmung	SB	Sichtbeton
		i.L.	Lichtes Maß
FBD / DD	Fußbodendurchbruch Deckendurchbruch	Fe 1	Fenster Nr. 1
BS / DS	Fußbodenschlitz Deckenschlitz	Tü 1	Tür Nr. 1
		AFT	Außenfenstertüre
WDg	Wanddurchbruch im Endzustand geschlossen	IFT	Innenfenstertüre
		AT	Außentüre
WDo	Wanddurchbruch im Endzustand offen	GR	Gutroller
		BE	Bodeneinlauf
SWS	Senkrechter Wandschlitz	GK	Gipskarton
		GKV	Gipskartonverbundplatte
WWS	Waagerechter Wandschlitz	FBK	Fußbodenkanal

An den angegebenen Aussparungen bedeuten:

H	Heizung	BR	Brüstung
L	Lüftung	RH	Raumhoch
S	Sanitär	Fenstermaße	= Rohlichtmaße
E	Elektro	Brüstungshöhe	= Rohfußboden bis OK Brüstung (Roh)
K	Kanalisation		
HK	Heizkörper	Türhöhen EG-DG, Bestand	= Fertigfußboden bis UK Sturz (Roh)
		Türhöhen DG I, DG II (Nordostflügel)	= Rohfußboden bis UK Sturz (Roh)

Alle Maße sind am Bau zu prüfen !

Der Plan gilt nur in Verbindung mit den Plänen des Statikers und der Fachingenieure.
Unstimmigkeiten sind mit dem Planverfasser sofort abzuklären, bei Nichtbeachtung haftet der Ausführende

E	10.07.2019	Glaselement GTW 0.03	SchwarzwaldElemente, Vetter	11.12.2019
D			H. Wurst GmbH	14.06.2018
D	12.03.2019	Glaswände, Brandschutztüren	Bährle Gipsergeschäft GmbH	14.03.2018
C			Bimont GmbH	30.10.2018
C			Schwarz Fensterbau	03.08.2018
C	13.11.2017	Wegfall Treppe/Tür 2. Rw. Bürgersaal		
B	22.08.2017	Ergänzung Gauben DG II	Böker	11.10.2017
A	04.07.2017		Feser, Reutlinger Abbruch GmbH	04.07.2017
I	Datum	Änderung	Verteiler	Datum

WERKPLAN

SANIERUNG RATHAUS TENINGEN, RIEGELER STRASSE 12, 79331 TENINGEN

Bauherr
Gemeinde Teningen
vertr. d. Bürgermeister
Heinz-Rudolf Hagenacker
Riegler Str. 12
D-79331 Teningen
Tel. 07641 / 5806-0
Fax 07641 / 5806-60

Architekt
Dipl.-Ing. (FH)
Bernd Schmidt
Freier Architekt
Baubiologe IBN
Poststr. 11
D-79331 Nimburg a. K.
Tel. 07663 / 9129274
Fax 07663 / 9129275

Tragwerksplanung
Michael Zimmermann
Dipl.-Ing. (FH)
Ing.-Büro für Tragwerksplanung
Keplerstraße 9
D-79312 Emmendingen
Tel. 07641 / 460399-0
Fax 07641 / 460399-9

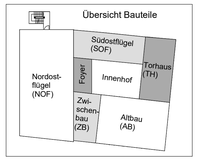

Plan Nr.	Index			
W14	E	ANSICHT NORD-OST ANSICHT NORD-OST INNENHOF	Maßstab:	1:50
			Datum:	13.11.2017
			Format:	119/84cm
			Gez.:	rs
			Projekt:	0209

DIPL.-ING. (FH) BERND SCHMIDT
FREIER ARCHITEKT
POSTSTR. 11 D-79331 NIMBURG AM KAISERSTUHL
TEL. 07663 / 9129274 FAX 07663 / 9129275
Bernd@Schmidt-Nimburg.de